

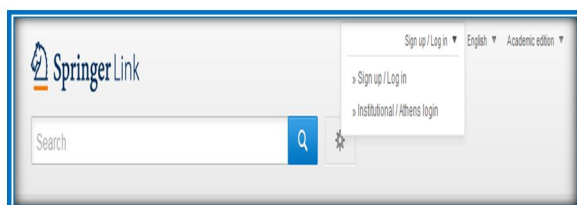


تهیه کننده : افسانه کاظمی

معاونت تحقیقات و فناوری دانشگاه علوم پزشکی و خدمات بهداشتی درمانی هرمزگان

ابتدا به سایت دانشگاه Hums.ac.ir وارد شوید و از قسمت منابع دیجیتال **Springer** را انتخاب کنید.

معمولا دسترسی به این پایگاه براساس آی پی آدرس تنظیم گردیده و نیازی به ورود به نام کاربری و کلمه عبور نمی باشد اما با عضویت در **Springer Link** و ایجاد یک پروفایل شخصی میتوانید از امکان ذخیره نتیجه جستجو و آگاهی رسانی (Alert) استفاده نمایید.

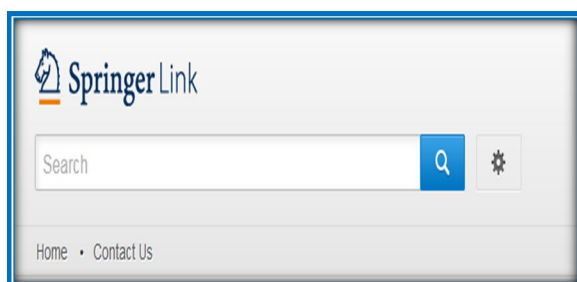


جستجوی پیشرفته:

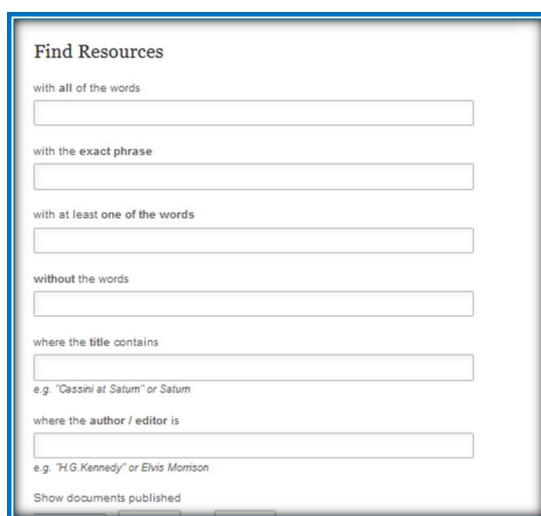


که در کنار کادر جستجو قرار دارد وارد بخش جستجوی پیشرفته خواهید

با کلیک بر روی شکل شد.

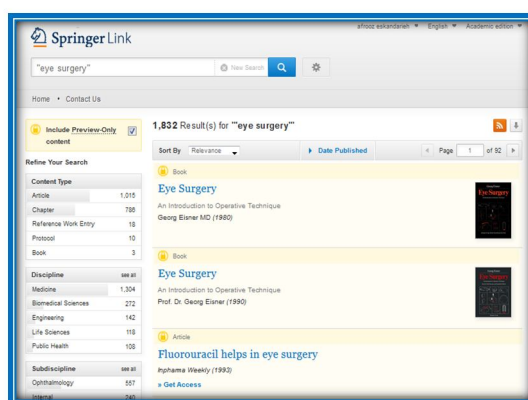


چنانچه جستجوی ساده پاسخگوی شما نباشد میتوانید از این بخش جستجو استفاده نمایید.



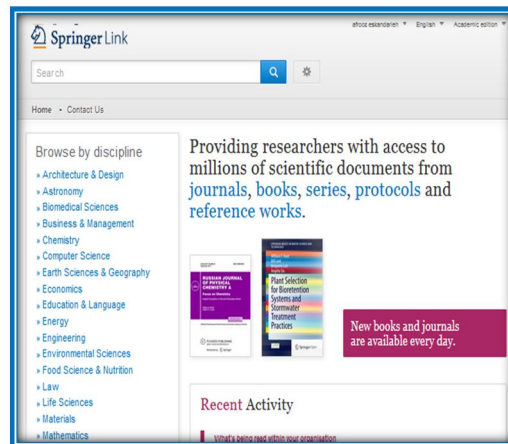
Phrase Match

اگر بخواهید یک عبارت و یا اصطلاح خاصی را دقیقاً به همان شکل جستجو نمایید باید آن را داخل علامت گیومه "" قرار دهید.



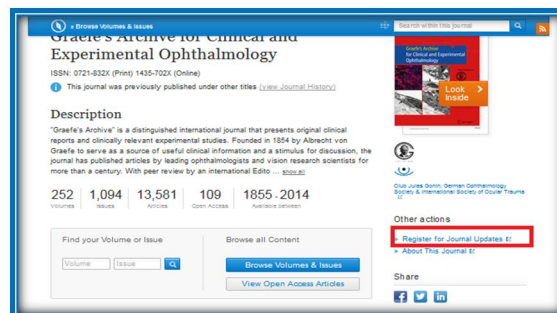
Browse by Discipline

علاوه بر جستجوی ساده و پیشرفته از طریق **Browse by discipline** نیز میتوان به منابع مورد نظر دسترسی پیدا کرد. برای استفاده از این امکان بایستی در صفحه اصلی قرار بگیرید و از پانل سمت چپ موضوع مورد نظر خود را انتخاب نمایید سپس با استفاده از باکس جستجو موضوع دلخواهتان را سرچ نمایید سپس با استفاده از امکان **Refine Search** جستجوی خود را اخص تر نمایید با کلیک بر روی عنوان مجله شما به آرشیو مجلات دسترسی پیدا خواهید کرد.



Alert

علاوه بر این با کلیک بر روی عنوان مجله به قسمت ساخت Alert نیز دسترسی خواهید یافت کافی است بر روی Register for Journal Updates در قسمت راست صفحه کلیک نمایید.



سپس در بالای صفحه دقیقاً در زیر قسمت جستجو چند تب فعال خواهند شد. تب **Subject** از موضوعاتی که این پایگاه پوشش میدهد ما را مطلع می سازد. به منظور اخص تر نمودن ، قبل از اقدام به جستجو موضوع مورد نظر خود را انتخاب نمایید.



تب My Springer :

این تب از پنج زیر مجموعه تشکیل شده است که به توصیف مواردی که به آن دسترسی داریم میپردازیم. **Manage Account** در این قسمت شما میتوانید به ویرایش اطلاعات پروفایل خود نظیر **Username** و **Password** بپردازید. **Manage Alert** در این تب شما میتوانید برای مجلات مورد علاقه خود **Alert** بسازید. بدین منظور کافی است بر روی قسمت **Table of Contents Alerts for Journals** و سپس **Brows by Journals** کلیک کرده و مجله مورد نظر خود را از لیست الفبایی انتخاب نمایید از این پس به محض آماده شدن شماره جدید مجله از طریق پست الکترونیکی به شما اطلاع رسانی میشود.

